

Mitgliederbestandserhebung 2024

		26.03.2021	18.03.2022	14.03.2023	25.03.2024	% Bevölkerung	Entwicklung 2023 - 2024
Vereine		3.342	3.286	3.267	3.249		-18
Sportfachverbände		48	48	48	49		1
Anschlussorganisationen		21	20	20	19		-1
Mitglieder		350.130	347.913	360.494	375.997		+15.503
Organisationsgrad		16,5	16,5	17	17,7		+0,7
bis 4 Jahre	m	1.993	2.044	2.361	2.804	8,5%	+443
Jahrgänge	w	2.014	2.090	2.562	2.923	9,3%	+361
2023 - 2019	g	4.007	4.134	4.923	5.727	8,9%	+804
5 - 6 Jahre	m	5.578	5.594	5.994	6.378	33,2%	+384
Jahrgänge	w	4.880	4.613	5.160	5.628	30,6%	+468
2018 - 2015	g	10.458	10.207	11.154	12.006	31,9%	+852
7 - 14 Jahre	m	39.106	39.589	43.257	46.702	58,3%	+3.445
Jahrgänge	w	24.358	24.134	26.448	29.017	38,2%	+2.569
2014 - 2007	g	63.464	63.723	69.705	75.719	48,5%	+6.014
15 - 18 Jahre	m	15.409	15.314	15.965	16.947	44,4%	+982
Jahrgänge	w	8.539	8.444	8.408	8.817	25,0%	+409
2006 - 2003	g	23.948	23.758	24.373	25.764	35,1%	+1.391
19 - 26 Jahre	m	19.631	20.622	21.838	23.109	29,2%	+1.271
Jahrgänge	w	8.173	8.699	9.383	9.865	14,1%	+482
2002 - 1995	g	27.804	29.321	31.221	32.974	22,1%	+1.753
27 - 40 Jahre	m	40.574	39.109	38.663	38.764	23,1%	+101
Jahrgänge	w	15.222	14.616	14.915	15.551	9,8%	+636
1995 - 1981	g	55.796	53.725	53.578	54.315	17,0%	+737
41 - 50 Jahre	m	27.655	27.334	27.393	28.348	21,3%	+955
Jahrgänge	w	13.335	12.689	12.751	13.477	11,2%	+726
1980 - 1971	g	40.990	40.023	40.144	41.825	16,5%	1.681
51 - 70 Jahre	m	53.898	53.890	54.516	54.739	16,7%	+223
Jahrgänge	w	36.945	35.700	35.981	36.668	11,1%	+687
1970 - 1951	g	90.843	89.590	90.497	91.407	13,9%	+910
über 70 Jahre	m	16.181	16.692	17.487	18.087	10,4%	+600
Jahrgänge	w	16.639	16.740	17.412	18.173	7,6%	+761
1950 & früher	g	32.820	33.432	34.899	36.260	8,8%	+1.361
Gesamt	m	220.025	220.188	227.474	235.878	22,4%	+8.404
	w	130.105	127.725	133.020	140.119	13,1%	+7.099
	g	350.130	347.913	360.494	375.997	17,7%	+15.503

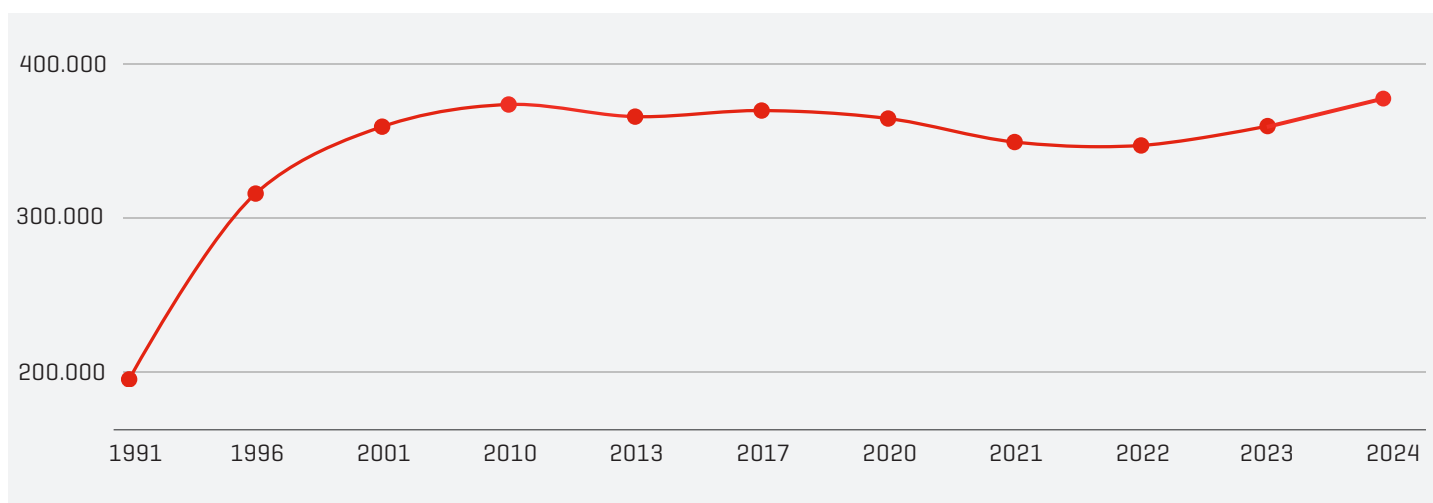
Bevölkerung in Thüringen am 30.09.2023 (Angaben Thüringer Landesamt für Statistik) 2.123.783
 Bevölkerungsentwicklung zum Vorjahr: - 2.436

Sportarten	Vereine 2024	bis 4 J.	5 - 6 J.	7 - 14 J.	15 - 18 J.	19 - 26 J.	27 - 40 J.	41 - 50 J.	51 - 60 J.	61 - 70 J.	über 70 J.
Aikido	15	1	10	107	38	27	59	54	44	18	1
Alpenverein/Bergsport	13	77	85	991	564	1.062	1.844	1.638	1.893	990	403
American Football	9	1	1	135	60	144	219	59	11	4	2
Angelsport	11	3	4	56	25	58	160	132	113	91	35
Athletik/Gewichtheben	49	7	19	174	162	301	592	410	267	170	83
Badminton	143	7	53	702	359	376	680	549	663	405	144
Baseball	3	0	1	3	1	5	29	14	6	1	1
Basketball	73	122	164	1.472	768	569	626	532	290	199	277
Behinderten-und Rehasport	201	22	38	236	172	377	1.187	1.783	3.734	7.126	7.706
Billard	21	0	2	7	11	18	56	69	95	56	34
Bogensport	40	1	0	196	85	95	194	167	175	99	23
Boxen	28	3	15	418	296	449	484	135	98	45	41
Cheerleading	11	5	34	369	69	73	32	12	5	0	0
Cricket	2	0	0	0	0	3	9	0	0	1	0
Dart	82	4	4	44	45	186	574	340	203	58	12
DLRG/Rettungsschwimmen	11	7	226	848	279	298	193	180	216	162	122
Eis- und Rollsport	38	31	126	686	193	241	411	237	203	125	61
Fechten	18	0	0	168	64	83	58	53	72	19	21
Fußball	1.057	724	2.800	25.883	8.739	13.514	21.566	12.536	10.691	6.379	3.568
Gehörlosensport	8	8	2	12	2	4	32	36	32	33	16
Golf	4	0	1	76	41	47	71	132	321	281	143
Handball	88	280	383	2.974	1.077	1.153	1.665	865	913	540	276
Hockey	8	10	27	242	113	87	68	71	79	19	19
Hundesport	48	0	1	26	26	69	253	215	314	209	76
Judo	69	104	373	1.927	358	366	428	264	233	129	45
Ju-Jutsu	24	0	11	265	76	77	130	101	80	24	2
Kanu	23	4	11	161	68	106	169	179	250	137	116
Karate	78	118	550	3.305	445	253	388	387	344	127	28
Kegeln	388	7	23	701	306	510	1.394	1.084	1.929	2.302	2.167
Kickboxen	30	3	94	779	269	315	393	187	71	23	13
Kneipp	7	5	1	175	6	7	41	43	59	83	136
Leichtathletik	212	587	839	4.875	1.029	680	1.056	1.240	1.370	1.080	837
Luftsport	58	3	3	34	47	118	256	232	333	278	181
Moderner Fünfkampf	2	5	4	21	7	3	18	14	9	2	3
Motorsport	67	4	11	308	184	377	634	591	483	296	251
Petanque	4	0	0	1	2	0	13	12	9	10	3
Radsport	113	9	51	523	196	229	450	403	320	210	189
Rasenkraftsport	2	0	0	0	11	11	20	2	3	2	4
Reit- und Fahrersport	209	28	125	1.827	871	1.009	1.396	837	708	392	166
Ringensport	16	35	83	358	136	163	182	133	99	70	48
Rudern	7	1	2	51	34	22	47	52	45	25	21
Rugby	9	0	4	38	36	41	85	28	5	2	0
Schach	86	2	28	669	186	187	218	174	284	286	207
Schießsport	529	23	28	873	651	1.071	2.339	2.995	4.155	4.459	3.044
Schlitten- und Bobsport	28	47	93	277	85	96	131	85	118	60	36
Schlittenhundesport	1	0	0	2	1	4	16	13	17	9	1
Schwimmen	94	21	432	2.634	570	503	449	494	580	587	724
Seesport	18	20	48	156	62	76	95	111	139	81	44
Segeln	13	3	5	62	38	62	73	85	179	112	100
Skisport	87	139	364	1.362	359	595	754	794	1.193	693	624
Special Olympics	7	0	0	13	21	34	110	64	47	21	2
Taekwondo	18	1	10	247	89	89	103	55	39	11	1
Tai-Jitsu/ Jiu-Jitsu	17	2	24	199	62	76	80	50	30	14	8
Tanzsport	158	195	429	2.332	619	811	877	650	894	766	336
Tauchen	23	4	47	407	140	181	206	255	410	210	74
Tchoukball	2	0	0	40	39	26	6	29	34	0	0
Tennis	93	7	62	1.171	640	521	781	962	1.137	916	637
Tischtennis	438	24	62	2.287	1.018	842	1.471	1.660	2.008	1.831	1.341
Triathlon	29	43	61	428	115	107	209	272	229	75	23
Turnen	1.355	2.914	4.038	8.734	1.708	1.944	4.370	4.363	7.097	8.939	9.719
Unihockey/Floorball	10	6	10	78	25	43	67	37	14	5	0
Volleyball	449	42	112	2.484	1.984	2.041	3.536	2.332	2.102	1.281	627
Wandern	114	17	18	99	56	66	292	366	595	988	1.550
Wasserski	2	1	0	15	3	5	8	16	18	8	2
Wasserwacht	4	1	6	146	76	88	59	34	30	18	19
Wushu/Chinesische Kampfkunst	13	1	4	107	39	41	66	38	15	19	6
weitere Sportarten	44	8	29	193	82	158	347	244	224	168	121

Sportarten	Mitglieder 2024			Entwicklung Mitglieder		Anteil der Sportarten im LSB in %
	m	w	gesamt	2023	Differenz	
Aikido	268	91	359	393	-34	0,09%
Alpenverein/Bergsport	5.551	3.996	9.547	9.127	420	2,52%
American Football	548	88	636	659	-23	0,17%
Angelsport	637	40	677	794	-117	0,18%
Athletik/Gewichtheben	1.720	465	2.185	2.185	0	0,58%
Badminton	2.313	1.625	3.938	3.685	253	1,04%
Baseball	50	11	61	62	-1	0,02%
Basketball	3.689	1.330	5.019	4.970	49	1,32%
Behinderten- und Rehasport	8.033	14.348	22.381	22.105	276	5,91%
Billard	325	23	348	337	11	0,09%
Bogensport	713	322	1.035	1.047	-12	0,27%
Boxen	1.560	424	1.984	1.695	289	0,52%
Cheerleading	16	583	599	586	13	0,16%
Cricket	13	0	13	30	-17	0,00%
Dart	1.271	199	1.470	1.019	451	0,39%
DLRG/Rettungsschwimmen	1.314	1.217	2.531	2.378	153	0,67%
Eis- und Rollsport	1.304	1.010	2.314	2.218	96	0,61%
Fechten	354	184	538	527	11	0,14%
Fußball	95.611	10.789	106.400	101.158	5.242	28,09%
Gehörlosensport	114	63	177	160	17	0,05%
Golf	729	384	1.113	1.109	4	0,29%
Handball	6.494	3.632	10.126	9.863	263	2,67%
Hockey	446	289	735	778	-43	0,19%
Hundesport	528	661	1.189	1.204	-15	0,31%
Judo	2.739	1.488	4.227	4.147	80	1,12%
Ju-Jutsu	501	265	766	819	-53	0,20%
Kanu	775	426	1.201	1.196	5	0,32%
Karate	3.420	2.525	5.945	5.841	104	1,57%
Kegeln	7.469	2.954	10.423	10.435	-12	2,75%
Kickboxen	1.467	680	2.147	1.693	454	0,57%
Kneipp	177	379	556	605	-49	0,15%
Leichtathletik	6.999	6.594	13.593	12.921	672	3,59%
Luftsport	1.286	199	1.485	1.465	20	0,39%
Moderner Fünfkampf	49	37	86	54	32	0,02%
Motorsport	2.555	584	3.139	3.289	-150	0,83%
Petanque	38	12	50	48	2	0,01%
Radsport	1.996	584	2.580	2.632	-52	0,68%
Rasenkraftsport	36	17	53	84	-31	0,01%
Reit- und Fahrsport	1.457	5.902	7.359	7.406	-47	1,94%
Ringern	976	331	1.307	1.319	-12	0,34%
Rudern	189	111	300	287	13	0,08%
Rugby	171	68	239	329	-90	0,06%
Schach	1.941	300	2.241	2.144	97	0,59%
Schießsport	15.919	3.719	19.638	18.902	736	5,18%
Schlitten- und Bobsport	591	437	1.028	1.005	965	0,27%
Schlittenhundesport	33	30	63	63	0	0,02%
Schwimmen	3.350	3.644	6.994	6.259	735	1,85%
Seesport	501	331	832	767	65	0,22%
Segeln	466	253	719	726	-7	0,19%
Skisport	4.045	2.832	6.877	6.891	-14	1,82%
Special Olympics	193	119	312	284	28	0,08%
Taekwondo	406	239	645	672	-27	0,17%
Tai-Jitsu/ Jiu-Jitsu	330	215	545	447	98	0,14%
Tanzsport	1.637	6.272	7.909	7.304	605	2,09%
Tauchen	1.208	726	1.934	1.796	138	0,51%
Tchoukball	93	81	174	145	29	0,05%
Tennis	4.265	2.569	6.834	6.591	243	1,80%
Tischtennis	10.501	2.043	12.544	11.889	655	3,31%
Triathlon	1.014	548	1.562	1.515	47	0,41%
Turnen	11.971	41.855	53.826	50.465	3.361	14,21%
Unihockey/Floorball	215	70	285	272	13	0,08%
Volleyball	9.653	6.888	16.541	14.745	1.796	4,37%
Wandern	1.993	2.054	4.047	4.218	-171	1,07%
Wasserski	38	38	76	73	3	0,02%
Wasserwacht	270	207	477	584	-107	0,13%
Wushu/Chinesische Kampfkunst	215	121	336	306	30	0,09%
weitere Sportarten	1.016	558	1.574	1.809	-235	0,42%

Mitgliederentwicklung im LSB Thüringen

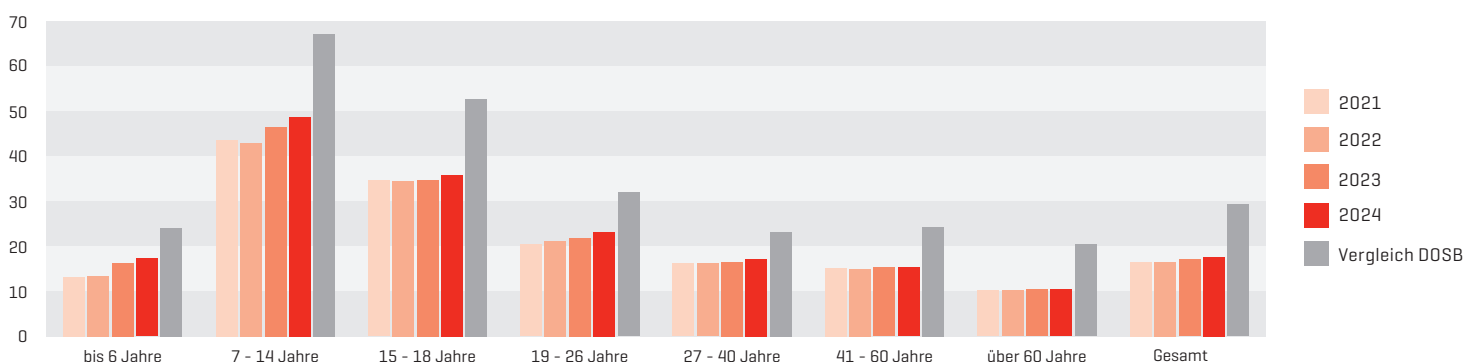
Jahrgänge	1991 <small>[1.Erfassung]</small>	1996	2001	2010	2017	2020	2021	2022	2023	2024
bis 6 Jahre	1.381	4.126	3.995	16.171	16.497	17.297	14.465	14.341	16.077	17.733
7 - 14 Jahre	37.938	70.108	70.551	61.332	65.680	65.696	63.464	63.723	69.705	75.719
15 - 18 Jahre	19.890	35.850	43.413	23.987	25.617	24.613	23.948	23.758	24.373	25.764
19 - 26 Jahre	32.630	42.082	46.173	47.383	29.379	27.634	27.804	29.321	31.221	32.974
27 - 50 Jahre	97.084	147.456	164.083	122.435	110.432	101.935	96.786	93.748	93.722	96.140
51 - 70 Jahre	<small>(bis 60)</small>	<small>(bis 60)</small>	<small>(bis 60)</small>	84.871	92.575	94.692	90.843	89.590	90.497	91.407
über 70 Jahre	<small>(über 60)</small>	<small>(über 60)</small>	<small>(über 60)</small>	18.325	30.399	33.531	32.820	33.432	34.899	36.260
männlich	141.600	225.422	244.133	237.617	231.806	227.784	220.025	220.188	227.474	235.878
weiblich	54.393	91.238	115.978	136.887	138.773	137.614	130.105	127.725	133.020	140.119
Gesamt	195.993	316.660	360.111	374.504	370.579	365.398	350.130	347.913	360.494	375.997



Prozentualer Anteil von Mitgliedern zur Bevölkerung

Altersklassen	LSB Thüringen				Vergleich DOSB*
	2021	2022	2023	2024	
bis 6	13,2	13,5	16,7	17,4	25,0
7 - 14 Jahre	43,6	43,0	46,5	48,5	67,6
15 - 18 Jahre	34,6	34,4	34,7	35,1	53,1
19 - 26 Jahre	20,4	21,1	21,9	22,1	32,8
27 - 40 Jahre	16,2	16,2	16,6	17,0	24,5
41 - 60 Jahre	15,1	15,0	15,3	15,7	25,3
über 60 Jahre	10,2	10,1	10,4	10,6	20,5
Gesamt	16,5	16,5	17,0	17,7	28,6

* basierend auf Angaben DOSB laut „Statistik Bestandserhebung des DOSB 2023“

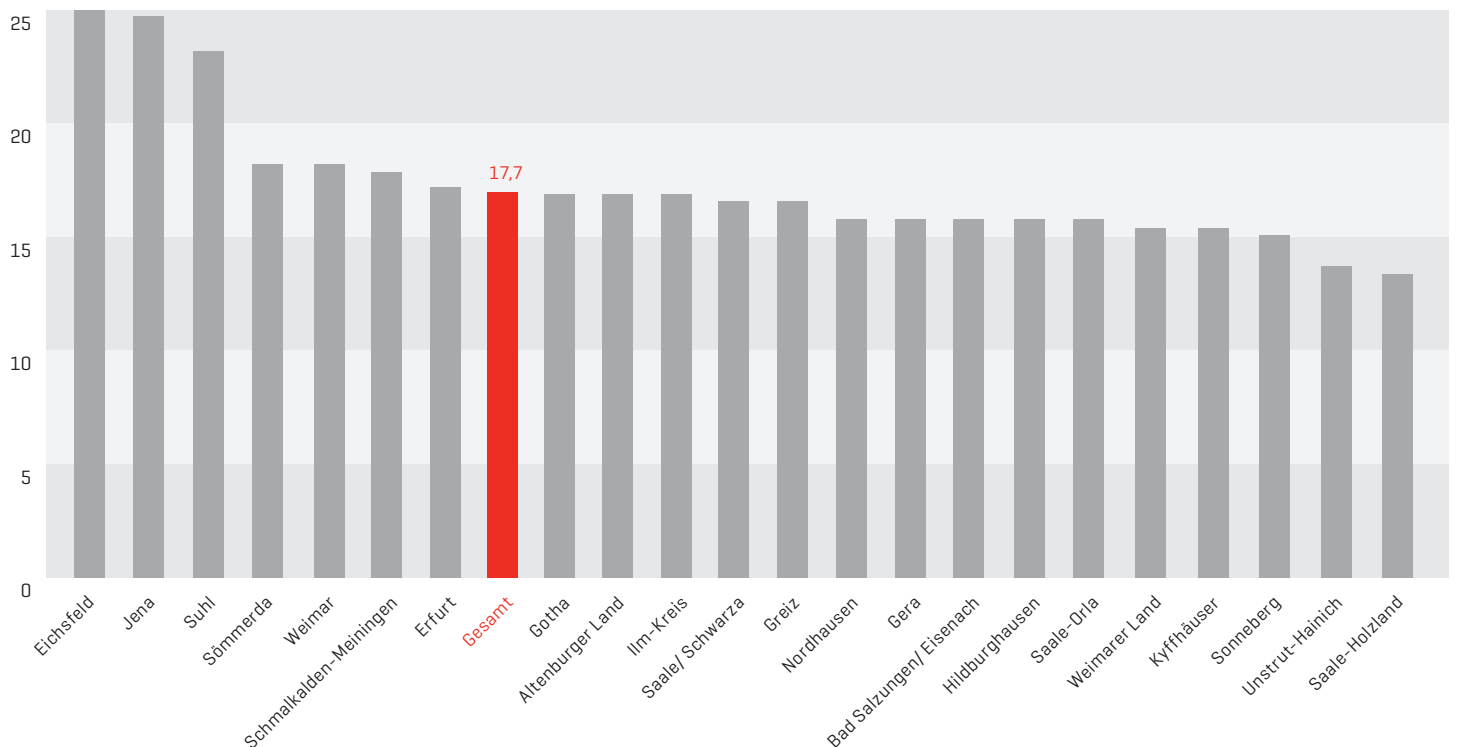


Entwicklung der Kreis- und Stadtsportbünde

Kreis- / Stadtsportbünd	Vereinsentwicklung			Mitgliederentwicklung				Organisationsgrad		
	2023	2024	zum Vorjahr <i>(absolut)</i>	2023	2024	zum Vorjahr		2023	2024	Entwicklung
						absolut	%			
Altenburger Land	134	134	0	14.870	15.357	487	3,28%	16,9	17,3	+0,4
Ilm-Kreis	184	185	1	18.074	18.997	923	5,11%	17,2	17,8	+0,6
Bad Salzungen *	108	107	-1	10.186	10.502	316	3,10%	15,8	16,4	+0,6
Eisenach *	113	113	0	14.931	15.654	723	4,84%			
Saale-Holzland	105	108	3	10.533	11.009	476	4,52%	12,8	13,2	+0,4
Erfurt	269	266	-3	36.411	38.888	2.477	6,80%	17,1	18,1	+1,0
Gera	107	108	1	14.886	15.475	589	3,96%	16,3	16,5	+0,2
Gotha	189	186	-3	21.953	23.289	1.336	6,09%	16,4	17,3	+0,9
Greiz	174	174	0	15.970	16.457	487	3,05%	16,6	17,1	+0,5
Eichsfeld	197	201	4	23.697	24.987	1.290	5,44%	23,9	25,0	+1,1
Hildburghausen	104	103	-1	9.794	10.149	355	3,62%	15,8	16,4	+0,6
Jena	114	116	2	25.861	27.567	1.706	6,60%	23,4	24,8	+1,4
Schmalk.-Meiningen	244	243	-1	22.415	22.842	427	1,90%	18,2	18,4	+0,2
Unstrut-Hainich	164	154	-10	13.831	13.966	135	0,98%	13,7	13,7	0,0
Nordhausen	137	134	-3	13.418	13.689	271	2,02%	16,4	16,6	+0,2
Saale/Schwarza	154	153	-1	16.600	17.318	718	4,33%	16,4	17,1	+0,7
Saale-Orla	132	129	-3	12.668	12.909	241	1,90%	16,0	16,3	+0,3
Sömmerda	122	122	0	12.336	12.957	621	5,03%	18,0	18,6	+0,6
Kyffhäuser	158	155	-3	10.817	11.395	578	5,34%	14,8	15,5	+0,7
Sonneberg	90	90	0	8.557	8.715	158	1,85%	15,1	15,3	+0,2
Suhl	76	78	2	8.243	8.437	194	2,35%	22,9	22,8	-0,1
Weimarer Land	132	130	-2	12.668	13.258	590	4,66%	15,4	15,9	+0,5
Weimar	60	60	0	11.775	12.180	405	3,44%	18,1	18,6	+0,5
Gesamt	3.267	3.249	-18	360.494	375.997	15.503	4,30%	17,1	17,7	+0,6

* beide Kreissportbünde im Landkreis Wartburgkreis einschließlich Stadt Eisenach

Bei der Ermittlung der Prozentzahlen wurden die durch das Thüringer Landesamt für Statistik zuletzt veröffentlichten Bevölkerungszahlen mit Stand vom 31.12.2022 verwendet.



Anteil von Mitgliedern zu ausgewählten Altersgruppen der Bevölkerung Thüringens

Kreis - / Stadt-sportbund	Mitglieder		Mitglieder		Mitglieder		Mitglieder		Mitglieder		Mitglieder	
	männl.	%	weibl.	%	bis 4 J.	%	5 - 6 J.	%	7 - 14 J.	%	15 - 18 J.	%
Altenburger Land	8.988	20,8%	6.369	14,0%	166	7,1%	490	33,5%	2.749	45,8%	879	30,0%
Ilm-Kreis	11.674	21,7%	7.323	13,8%	438	13,9%	668	33,8%	4.261	55,1%	1.351	36,4%
Bad Salzungen *	7.153	21,3%	3.349	11,6%	117	8,2%	296	28,4%	2.212	45,2%	739	33,4%
Eisenach *	9.747		5.907		273		480		3.079		1.084	
Saale-Holzland	6.476	15,7%	4.533	10,8%	174	7,4%	364	24,0%	2.205	34,6%	685	23,7%
Erfurt	23.968	23,0%	14.920	13,5%	603	8,4%	1.403	34,2%	8.173	51,9%	2.985	41,2%
Gera	8.845	19,6%	6.630	13,7%	243	8,5%	529	32,3%	2.520	38,5%	891	29,1%
Gotha	14.314	21,4%	8.975	13,2%	393	9,6%	853	36,0%	5.483	54,9%	1.746	37,0%
Greiz	9.836	20,7%	6.621	13,5%	208	7,8%	474	29,6%	3.180	46,5%	1.022	31,4%
Eichsfeld	16.154	32,2%	8.833	17,7%	455	12,7%	765	38,2%	4.530	55,6%	1.669	44,1%
Hildburghausen	6.911	22,3%	3.238	10,5%	168	9,2%	331	30,9%	2.082	46,5%	720	34,7%
Jena	17.402	31,5%	10.165	18,2%	562	15,0%	844	42,6%	4.808	60,0%	1.840	50,6%
Schmalk.-Meiningen	15.047	24,3%	7.795	12,6%	288	8,0%	718	34,3%	4.898	55,4%	1.721	41,9%
Unstrut-Hainich	8.777	17,3%	5.189	10,1%	117	3,6%	428	22,0%	3.119	39,0%	943	24,5%
Nordhausen	8.805	21,6%	4.884	11,7%	164	6,9%	314	22,1%	2.628	42,9%	921	30,4%
Saale/Schwarza	10.392	20,8%	6.926	13,4%	298	10,8%	521	31,9%	3.513	49,1%	1.143	35,4%
Saale-Orla	8.663	22,0%	4.246	10,6%	179	7,8%	385	28,5%	2.576	44,7%	877	32,6%
Sömmerda	8.289	23,8%	4.668	13,4%	188	8,9%	395	30,8%	2.471	45,0%	878	33,8%
Kyffhäuser	7.902	21,6%	3.493	9,4%	93	4,4%	279	22,9%	2.205	42,5%	777	30,1%
Sonneberg	5.802	20,7%	2.913	10,1%	129	8,5%	290	33,5%	1.679	45,5%	586	31,7%
Suhl	5.226	28,5%	3.211	17,2%	101	10,7%	233	47,8%	1.126	49,5%	361	34,0%
Weimarer Land	8.252	20,1%	5.006	11,9%	207	7,6%	523	32,3%	3.414	48,7%	948	29,6%
Weimar	7.255	22,9%	4.925	14,5%	163	7,6%	423	34,8%	2.808	55,7%	998	41,6%
Gesamt	235.878	22,4%	140.119	13,0%	5.727	8,9%	12.006	31,9%	75.719	48,5%	25.764	35,1%

Kreis - / Stadt-sportbund	Mitglieder		Mitglieder		Mitglieder		Mitglieder		Mitglieder	
	19 - 26 J.	%	27 - 40 J.	%	41 - 50 J.	%	51 - 70 J.	%	über 70 J.	%
Altenburger Land	1.218	24,1%	1.885	17,1%	1.543	15,7%	4.427	15,0%	2.000	9,7%
Ilm-Kreis	1.661	21,8%	2.694	15,7%	2.085	16,6%	4.242	13,1%	1.597	7,8%
Bad Salzungen *	961	22,8%	1.656	16,6%	1.252	15,1%	2.470	12,5%	799	7,9%
Eisenach *	1.299		2.115		1.705		3.967		1.652	
Saale-Holzland	919	17,8%	1.522	13,4%	1.168	11,4%	2.713	10,1%	1.259	7,7%
Erfurt	3.897	19,2%	6.120	14,9%	4.082	15,5%	8.414	14,8%	3.211	8,9%
Gera	1.066	16,6%	1.768	12,8%	1.589	15,7%	4.506	15,7%	2.363	11,5%
Gotha	1.775	19,5%	2.933	14,8%	2.465	14,8%	5.518	12,9%	2.123	8,3%
Greiz	1.378	26,8%	2.169	18,9%	1.768	16,0%	4.452	13,4%	1.806	8,5%
Eichsfeld	2.043	32,5%	3.684	25,2%	3.051	23,4%	6.471	21,1%	2.319	12,9%
Hildburghausen	939	26,0%	1.596	18,0%	1.254	15,8%	2.330	11,3%	729	6,4%
Jena	3.304	25,7%	4.951	19,7%	3.327	25,6%	5.523	22,8%	2.408	12,9%
Schmalk.-Meiningen	1.874	23,3%	3.481	19,9%	2.522	17,3%	5.362	13,2%	1.978	8,0%
Unstrut-Hainich	1.026	15,6%	1.817	12,5%	1.509	12,3%	3.661	11,2%	1.346	7,0%
Nordhausen	1.101	19,0%	1.987	16,9%	1.461	15,7%	3.566	13,7%	1.547	9,3%
Saale/Schwarza	1.499	25,3%	2.247	17,3%	1.846	15,9%	4.367	12,9%	1.884	8,4%
Saale-Orla	1.193	24,6%	2.047	19,9%	1.594	16,8%	3.099	11,6%	959	6,1%
Sömmerda	1.245	29,8%	2.011	20,7%	1.563	17,7%	3.185	13,9%	1.021	8,1%
Kyffhäuser	1.004	22,9%	1.755	17,6%	1.356	16,0%	2.807	11,3%	1.119	7,5%
Sonneberg	822	22,9%	1.417	18,8%	1.003	14,6%	2.053	10,8%	736	6,2%
Suhl	481	17,6%	963	19,7%	902	23,4%	2.858	24,1%	1.412	15,8%
Weimarer Land	1.144	22,4%	1.906	16,6%	1.414	13,4%	2.819	10,6%	883	6,0%
Weimar	1.125	17,8%	1.591	13,6%	1.366	17,2%	2.597	15,3%	1.109	9,4%
Gesamt	32.974	22,1%	54.315	17,0%	41.825	16,5%	91.407	13,9%	36.260	8,8%

* beide Kreissportbünde im Landkreis Wartburgkreis einschließlich Stadt Eisenach

Bei der Ermittlung der Prozentzahlen wurden die durch das Thüringer Landesamtes für Statistik zuletzt veröffentlichten Bevölkerungszahlen mit Stand vom 31.12.2022 verwendet.

Mitgliederstärkste Sportvereine im LSB Thüringen

	Sportverein	Kreis-/ Stadtsportbund	männlich	weiblich	Mitglieder	Entwicklung zum Vorjahr
1	FC Carl Zeiss Jena e.V.	Stadtsportbund Jena e.V.	4.277	800	5.077	539
2	Universitäts-sportverein Jena e.V.	Stadtsportbund Jena e.V.	2.334	1.516	3.850	383
3	FC Rot-Weiß Erfurt e.V.	Stadtsportbund Erfurt e.V.	2.095	262	2.357	677
4	Deutscher Alpenverein Sektion Jena e.V.	Stadtsportbund Jena e.V.	1.293	920	2.213	155
5	Sektion Erfurt Alpin des DAV e.V.	Stadtsportbund Erfurt e.V.	1.299	867	2.166	208
6	Hochschulsportverein Weimar e. V.	Stadtsportbund Weimar e.V.	1.085	873	1.958	176
7	Sektion Weimar des DAV e.V.	Stadtsportbund Weimar e.V.	1.054	851	1.905	94
8	Sportverein 1883 Schwarzta e.V.	Kreissportbund Saale-Schwarzta e.V.	1.009	833	1.842	86
9	Fachschulsportverein 1950 Gotha e.V.	Kreissportbund Gotha e.V.	730	1.047	1.777	53
10	SV SCHOTT Jena e.V.	Stadtsportbund Jena e.V.	1.023	588	1.611	12
11	MTV 1860 Erfurt e.V.	Stadtsportbund Erfurt e.V.	448	1.112	1.560	298
12	1.Stadtsportverein Saalfeld 92 e.V.	Kreissportbund Saale-Schwarzta e.V.	697	842	1.539	71
13	Universitäts-sportverein Erfurt e.V.	Stadtsportbund Erfurt e.V.	634	662	1.296	80
14	TSV 1880 Gera-Zwötzen e.V.	Stadtsportbund Gera e.V.	603	619	1.222	37
15	1.SC 1911 Heiligenstadt e.V.	Kreissportbund Eichsfeld e.V.	733	476	1.209	-61
16	1. SV Pößneck e.V.	Saale-Orla-Kreissportbund e.V.	614	579	1.193	49
17	GutsMuths-Rennsteiglaufverein e.V.	Suhler Sportbund e.V.	896	270	1.166	56
18	SV Einheit 1875 Worbis e.V.	Kreissportbund Eichsfeld e.V.	691	425	1.116	32
19	Rehasportverein Mühlhausen e.V.	Kreissportbund Unstrut-Hainich e.V.	361	723	1.084	27
20	Sportverein Hermsdorf Thüringen e.V.	Kreissportbund Saale-Holzland e.V.	580	426	1.006	19
21	Nordhäuser Sportverein e.V.	Kreissportbund Nordhausen e.V.	565	408	973	42
22	ESV Lokomotive Erfurt 1927 e.V.	Stadtsportbund Erfurt e.V.	678	274	952	67
23	BSG Aktiva Gera e.V.	Stadtsportbund Gera e.V.	344	599	943	70
24	FGZ Fitness- und Gesundheitszentrum e.V.	Kreissportbund Eichsfeld e.V.	349	567	916	-169
25	Reha- und Gesundheitsgymnastik Gera e.V.	Stadtsportbund Gera e.V.	313	586	899	91
26	Reha-Sport-Bildung e.V.	Kreissportbund Sömmerda e.V.	487	370	857	16
27	Turn- und Sportverein Zella-Mehlis e.V.	KSB Schmalkalden-Meiningen e.V.	414	413	827	2
28	Sektion Suhl des DAV e.V.	Suhler Sportbund e.V.	499	321	820	1
29	Polizeisportverband Erfurt e.V.	Stadtsportbund Erfurt e.V.	523	289	812	-48
30	Deutscher Alpenverein e.V. , Sektion Gera	Stadtsportbund Gera e.V.	434	364	798	35
31	DLRG Ortsgruppe Weimar e. V.	Stadtsportbund Weimar e.V.	391	398	789	63
32	SV Jena-Zwätzen e.V.	Stadtsportbund Jena e.V.	518	259	777	9
33	Sportverein Sömmerda e.V.	Kreissportbund Sömmerda e.V.	445	331	776	65
34	Freie Turnerschaft 1990 Eisenach e.V.	Kreissportbund Eisenach e.V.	155	613	768	34
35	SV Wartburgstadt Eisenach e.V.	Kreissportbund Eisenach e.V.	409	352	761	99
36	GesundheitsSportVerein Leinefelde-Worbis e.V.	Kreissportbund Eichsfeld e.V.	248	511	759	7
37	TSG Ruhla e.V.	Kreissportbund Eisenach e.V.	402	326	728	14
38	SV Aufbau Altenburg e.V.	Kreissportbund Altenburger Land e.V.	341	385	726	0
39	SV Medizin Altenburg e.V.	Kreissportbund Altenburger Land e.V.	221	502	723	36
40	Skisportverein Erfurt 02 e.V.	Stadtsportbund Erfurt e.V.	383	329	712	3
41	DuSlgo e.V.	Kreissportbund Saale-Holzland e.V.	148	541	689	78
42	Thüringer Bergsteigerbund e.V.	Stadtsportbund Erfurt e.V.	441	248	689	-15
43	Turnsportverein Meiningen e.V.	KSB Schmalkalden-Meiningen e.V.	180	505	685	-26
44	VfB Oberweimar e. V.	Stadtsportbund Weimar e.V.	459	221	680	83
45	VfL 1990 Gera e.V.	Stadtsportbund Gera e.V.	391	281	672	8
46	Science City Jena e.V.	Stadtsportbund Jena e.V.	523	145	668	54
47	Turnsport Gemeinschaft Jena e.V.	Stadtsportbund Jena e.V.	215	452	667	43
48	Karate Dojo Chikara Club Erfurt e.V.	Stadtsportbund Erfurt e.V.	370	293	663	41
49	JOY Gesundheits- u.Sportverein e.V. Schmalkalden	KSB Schmalkalden-Meiningen e.V.	331	317	648	5
50	Schwimmverein Heiligenstadt 21 e.V.	Kreissportbund Eichsfeld e.V.	313	327	640	-6

Vereine nach Mitgliederstärke

	2018	2019	2020	2021	2022	2023	2024	Prozentanteil aller Vereine
bis 50 Mitglieder	1.603	1.605	1.591	1.580	1.541	1.510	1.449	44,60%
51-100 Mitglieder	739	732	743	741	733	704	720	22,16%
101- 250 Mitglieder	733	733	726	718	703	716	715	22,01%
251- 500 Mitglieder	243	254	251	234	239	264	287	8,83%
501-1000 Mitglieder	51	46	50	51	52	53	58	1,79%
über 1000 Mitglieder	25	22	23	18	18	20	20	0,62%
Gesamt	3.394	3.392	3.384	3.342	3.286	3.267	3.249	