

Mitgliederbestandserhebung 2026

		14.03.2023	25.03.2024	24.03.2025	08.04.2026	% Bevölkerung	Entwicklung 2025 - 2026
Vereine		3.267	3.249	3.207	3.189		-18
Sportfachverbände		48	49	51	51		0
Anschlussorganisationen		20	19	19	19		0
Mitglieder		360.494	375.997	385.073	391.826		+6.753
Organisationsgrad		17	17,7	18,3	18,8		+0,5
bis 4 Jahre	<i>m</i>	2.361	2.804	3.093	3.004	10,6%	-89
	<i>w</i>	2.562	2.923	2.958	2.878	10,7%	-80
Jahrgänge 2021 - 2025	<i>d</i>				7		7
	<i>o.A.</i>				1		1
	g	4.923	5.727	6.051	5.890	10,7%	-161
5 - 6 Jahre	<i>m</i>	5.994	6.378	6.190	6.151	35,4%	-39
	<i>w</i>	5.160	5.628	5.578	5.492	33,1%	-86
Jahrgänge 2019 - 2020	<i>d</i>				8		8
	<i>o.A.</i>				0		0
	g	11.154	12.006	11.768	11.651	34,3%	-117
7 - 14 Jahre	<i>m</i>	43.257	46.702	48.633	48.835	61,4%	202
	<i>w</i>	26.448	29.017	30.592	31.478	41,7%	886
Jahrgänge 2011 - 2018	<i>d</i>				24		24
	<i>o.A.</i>				35		35
	g	69.705	75.719	79.225	80.372	51,8%	1.147
15 - 18 Jahre	<i>m</i>	15.965	16.947	17.912	18.945	47,5%	1.033
	<i>w</i>	8.408	8.817	9.156	10.068	27,0%	912
Jahrgänge 2007 - 2010	<i>d</i>				18		18
	<i>o.A.</i>				25		25
	g	24.373	25.764	27.068	29.056	37,6%	1.988
19 - 26 Jahre	<i>m</i>	21.838	23.109	23.783	24.100	29,5%	317
	<i>w</i>	9.383	9.865	9.983	10.223	14,3%	240
Jahrgänge 1999 - 2006	<i>d</i>				16		16
	<i>o.A.</i>				34		34
	g	31.221	32.974	33.766	34.373	22,5%	607
27 - 40 Jahre	<i>m</i>	38.663	38.764	38.173	37.629	23,7%	-544
	<i>w</i>	14.915	15.551	16.164	16.033	11,3%	-131
Jahrgänge 1985 - 1998	<i>d</i>				20		20
	<i>o.A.</i>				80		80
	g	53.578	54.315	54.337	53.762	17,9%	-575
41 - 50 Jahre	<i>m</i>	27.393	28.348	29.441	30.644	22,2%	1.203
	<i>w</i>	12.751	13.477	14.288	14.963	11,9%	675
Jahrgänge 1975 - 1984	<i>d</i>				21		21
	<i>o.A.</i>				36		36
	g	40.144	41.825	43.729	45.664	17,3%	1.935
51 - 70 Jahre	<i>m</i>	54.516	54.739	54.679	54.668	17,3%	-11
	<i>w</i>	35.981	36.668	36.600	36.419	11,4%	-181
Jahrgänge 1955 - 1974	<i>d</i>				9		9
	<i>o.A.</i>				76		76
	g	90.497	91.407	91.279	91.172	14,4%	-107
über 70 Jahre	<i>m</i>	17.487	18.087	18.933	19.679	11,0%	746
	<i>w</i>	17.412	18.173	18.917	20.190	8,2%	1.273
Jahrgänge 1954 & früher	<i>d</i>				3		3
	<i>o.A.</i>				14		14
	g	34.899	36.260	37.850	39.886	9,4%	2.036
Gesamt	<i>m</i>	227.474	235.878	240.837	243.655	23,5 %	2.818
	<i>w</i>	133.020	140.119	144.236	147.744	14,0 %	3.508
	<i>d</i>				126		126
	<i>o.A.</i>				301		301
	g	360.494	375.997	385.073	391.826	18,8 %	6.753

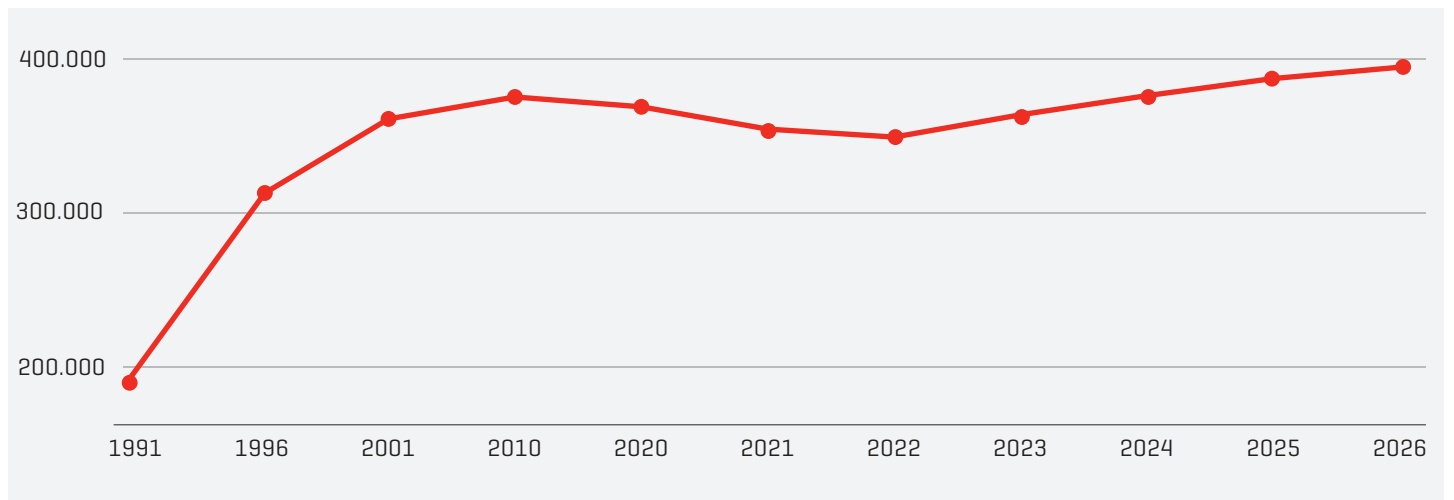
Bevölkerung in Thüringen am 30.09.2025 (Angaben Thüringer Landesamt für Statistik) 2.083.311
 Bevölkerungsentwicklung zum Vorjahr: -20.464

Sportarten	Vereine 2026	Mitglieder 2026									
		bis 4 J.	5 – 6 J.	7 – 14 J.	15 – 18 J.	19 – 26 J.	27 – 40 J.	41 – 50 J.	51 – 60 J.	61 – 70 J.	über 70 J.
Aikido	13	2	12	111	27	21	45	45	34	10	1
American Football/ Flag Football	9	1	1	137	82	123	245	78	17	7	3
Arnis Escrima Kali	4	0	0	0	1	13	12	17	12	2	1
Badminton	133	16	46	844	421	375	820	607	593	450	203
Baseball/Softball	3	0	0	13	2	4	13	18	7	0	1
Basketball	66	118	167	1.470	827	528	580	600	286	233	332
Bergsport/Klettern	14	70	103	1.052	616	1.139	2.111	1.850	1.931	1.197	451
Billard	20	0	0	17	18	43	67	65	99	66	38
Bogensport im Thür. Bogensportv.	44	1	1	157	98	73	171	162	146	100	29
Boxen	29	8	27	603	498	533	549	267	121	55	67
Cheerleading u. Cheerperformance	12	2	41	511	130	80	54	20	3	1	0
CVJM	3	1	9	31	19	36	57	38	18	23	3
Darts	124	2	2	62	127	290	798	526	277	89	12
Deutsche Jugendkraft - DJK	7	33	72	298	56	64	146	112	109	108	90
DLRG/Rettungsschwimmen	11	9	179	866	284	294	227	196	206	180	130
Eis- und Rollsport	32	34	138	771	193	243	443	298	204	128	68
Fechten	16	0	2	162	64	63	59	50	64	23	18
Floorball	8	0	9	103	33	30	57	30	13	4	0
Fußball	962	774	2.556	27.693	9.936	14.028	20.396	13.888	10.238	7.015	3.992
Gehörlosensport	8	2	7	11	1	1	15	29	30	32	14
Gewichtheben/Kraftdreikampf	44	12	15	158	161	299	567	482	325	217	113
Golf	2	1	3	34	30	46	59	82	139	153	86
Handball	79	208	424	3.436	1.167	1.208	1.673	985	868	650	422
Hockey	5	8	51	243	94	87	73	64	66	26	15
Hundesport	45	0	0	22	20	51	219	199	250	235	78
Jiu-Jitsu/Tai-Jitsu	13	2	21	157	46	33	29	43	22	12	12
Judo	64	87	301	1.686	371	403	514	351	306	177	76
Ju-Jutsu	20	0	14	331	84	96	120	125	71	31	2
Kanusport	22	1	8	170	56	90	196	178	237	171	107
Karate	63	106	419	3.054	584	305	403	462	355	199	46
Kegeln	312	8	19	831	321	449	1.231	1.120	1.591	2.282	2.273
Kickboxen	29	11	102	824	272	328	440	209	80	27	10
Kneippvereine	6	2	3	113	69	2	28	35	73	75	142
Leichtathletik	230	632	1.024	5.160	1.133	776	1.078	1.400	1.488	1.410	1.134
Luftsport	32	2	2	41	54	98	223	200	308	289	188
Moderner Fünfkampf	1	8	12	30	6	5	21	14	8	3	0
Motorsport	62	6	12	322	171	393	585	638	489	320	249
Para- und Rehabilitationssport	199	10	68	360	185	449	1.309	2.060	3.976	7.572	8.840
Petanque/Boccia	10	0	0	3	2	4	20	16	30	32	13
Radsport	78	13	47	515	226	217	461	458	294	209	194
Reit- und Fahrersport	203	32	110	1.683	842	968	1.323	863	619	395	190
Ringensport	15	24	102	423	173	218	216	131	111	75	53
Rudersport	3	0	0	32	27	20	50	40	33	24	14
Rugby	7	11	4	116	90	54	88	37	12	2	0
Schach	78	1	8	678	226	183	224	148	253	308	208
Schießsport	461	3	13	811	685	1.002	2.170	2.937	3.946	4.347	3.368
Schlitten- und Bobsport	17	44	91	219	74	115	118	107	97	71	38
Schwimmen	75	21	374	2.661	588	513	474	546	621	676	760
Seesport	14	25	51	158	37	71	85	108	130	108	52
Segeln	11	3	1	69	26	37	73	84	124	106	96
Skisport	72	274	464	1.551	418	602	821	899	1.173	790	684
Special Olympics	7	0	0	12	17	48	101	68	46	25	7
Taekwondo	13	0	7	219	79	81	72	48	37	9	0
Tanzsport	150	136	423	2.787	683	835	965	811	940	902	455
Tauchsport	22	1	35	407	149	198	238	281	399	295	88
Tchoukball	2	0	22	40	31	19	3	13	22	1	0
Tennis	90	5	46	1.194	725	590	852	1.018	1.068	910	679
Tischfußball	3	0	0	0	1	8	52	8	0	0	0
Tischtennis	431	13	51	2.552	1.094	834	1.386	1.807	1.984	1.908	1.500
Triathlon	30	28	84	472	124	137	237	327	271	112	29
Turnangebote	845	3.006	3.828	9.392	1.742	2.016	4.278	4.349	5.802	8.457	10.043
Volleyball	425	62	141	2.539	2.617	2.366	3.446	2.558	1.995	1.516	706
Wandern	106	30	28	95	53	64	275	384	494	972	1.621
Wasserwacht	4	0	3	162	80	100	79	51	37	29	22
Wushu	12	1	7	126	48	33	61	39	21	15	6
weitere Sportarten	58	4	4	193	123	187	398	336	285	226	97

Sportarten	Mitglieder 2026					Entwicklung Mitglieder		Anteil der Sportarten im LSB in %
	m	w	d	o. A.	gesamt	2025	Differenz	
Aikido	217	91	0	0	308	335	-27	0,08%
American Football/Flag Football	591	103	0	0	694	662	32	0,18%
Arnis Escrima Kali	44	14	0	0	58	56	2	0,01%
Badminton	2.499	1.857	0	19	4.375	4.333	42	1,11%
Baseball/Softball	46	12	0	0	58	79	-21	0,01%
Basketball	3.733	1.406	0	2	5.141	5.217	-76	1,30%
Bergsport/Klettern	6.030	4.458	32	0	10.520	10.081	439	2,66%
Billard	388	25	0	0	413	381	32	0,10%
Bogensport im Thür. Bogensportverband	629	309	0	0	938	996	-58	0,24%
Boxen	2.185	541	2	0	2.728	2.749	-21	0,69%
Cheerleading u. Cheerperformance	27	815	0	0	842	742	100	0,21%
CVJM	141	94	0	0	235	273	-38	0,06%
Darts	1.951	234	0	0	2.185	1.781	404	0,55%
Deutsche Jugendkraft – DJK	733	355	0	0	1.088	928	160	0,28%
DLRG/Rettungsschwimmen	1.319	1.252	0	0	2.571	2.608	-37	0,65%
Eis- und Rollsport	1.404	1.112	4	0	2.520	2.419	101	0,64%
Fechten	324	181	0	0	505	513	-8	0,13%
Floorball	214	65	0	0	279	281	-2	0,07%
Fußball	98.428	11.956	78	54	110.516	108.592	1.924	27,98%
Gehörlosensport	91	51	0	0	142	145	-3	0,04%
Gewichtheben/Kraftdreikampf	1.829	520	0	0	2.349	2.392	-43	0,59%
Golf	414	219	0	0	633	1.117	-484	0,16%
Handball	6.964	4.069	0	8	11.041	10.663	378	2,80%
Hockey	459	268	0	0	727	722	5	0,18%
Hundesport	464	610	0	0	1.074	1.117	-43	0,27%
Jiu-Jitsu/Tai-Jitsu	197	150	0	30	377	521	-144	0,10%
Judo	2.780	1.492	0	0	4.272	3.994	278	1,08%
Ju-Jutsu	531	343	0	0	874	788	86	0,22%
Kanusport	760	453	1	0	1.214	1.173	41	0,31%
Karate	3.292	2.641	0	0	5.933	6.050	-117	1,50%
Kegeln	7.253	2.872	0	0	10.125	10.289	-164	2,56%
Kickboxen	1.608	654	0	41	2.303	2.081	222	0,58%
Kneippvereine	178	364	0	0	542	537	5	0,14%
Leichtathletik	7.265	7.873	0	97	15.235	14.298	937	3,86%
Luftsport	1.188	217	0	0	1.405	1.456	-51	0,36%
Moderner Fünfkampf	62	45	0	0	107	105	2	0,03%
Motorsport	2.608	577	0	0	3.185	3.126	59	0,81%
Para- und Rehabilitationssport	8.654	16.173	0	2	24.829	23.203	1.626	6,29%
Petanque/Boccia	91	29	0	0	120	42	78	0,03%
Radsport	2.063	571	0	0	2.634	2.735	-101	0,67%
Reit- und Fahrersport	1.286	5.739	0	0	7.025	7.097	-72	1,78%
Ringern	1.212	314	0	0	1.526	1.486	40	0,39%
Rudersport	151	89	0	0	240	268	-28	0,06%
Rugby	253	140	2	19	414	365	49	0,10%
Schach	1.933	304	0	0	2.237	2.237	0	0,57%
Schießsport	15.683	3.598	1	0	19.282	19.002	280	4,88%
Schlitten- und Bobsport	581	393	0	0	974	1.014	-40	0,25%
Schwimmen	3.453	3.779	1	1	7.234	7.098	136	1,83%
Seesport	499	326	0	0	825	800	25	0,21%
Segeln	397	222	0	0	619	674	-55	0,16%
Skisport	4.449	3.227	0	0	7.676	7.133	543	1,94%
Special Olympics	183	141	0	0	324	318	6	0,08%
Taekwondo	321	231	0	0	552	583	-31	0,14%
Tanzsport	1.888	7.048	0	1	8.937	8.591	346	2,26%
Tauchsport	1.298	793	0	0	2.091	1.922	169	0,53%
Tchoukball	79	72	0	0	151	169	-18	0,04%
Tennis	4.320	2.767	0	0	7.087	6.888	199	1,79%
Tischfußball	59	10	0	0	69	79	-10	0,02%
Tischtennis	10.900	2.229	0	0	13.129	12.886	243	3,32%
Triathlon	1.114	707	0	0	1.821	1.745	76	0,46%
Turnangebote	11.537	41.346	2	28	52.913	53.574	-661	13,40%
Volleyball	10.473	7.470	3	0	17.946	17.297	649	4,54%
Wandern	1.964	2.052	0	0	4.016	4.156	-140	1,02%
Wasserwacht	336	227	0	0	563	537	26	0,14%
Wushu	233	124	0	0	357	360	-3	0,09%
weitere Sportarten	1.470	383	0	0	1.853	2.067	-214	0,47%

Mitgliederentwicklung im LSB Thüringen

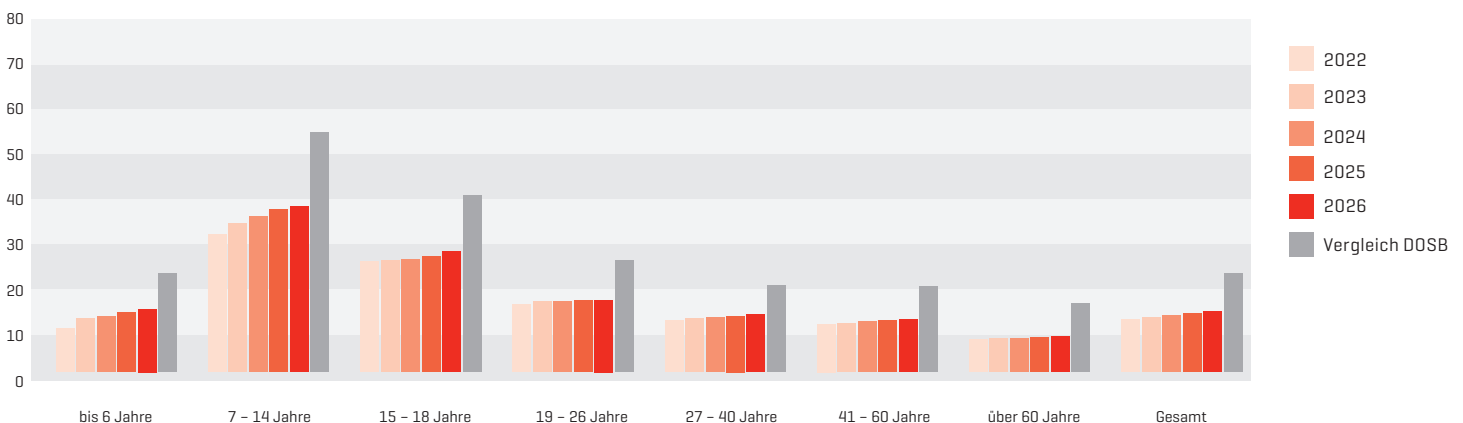
Jahrgänge	1991 <small>(1. Erfassung)</small>	1996	2001	2010	2020	2021	2022	2023	2024	2025	2026
bis 6 Jahren	1.381	4.126	3.995	16.171	17.297	14.465	14.341	16.077	17.733	17.819	17.541
7 – 14 Jahre	37.938	70.108	70.551	61.332	65.696	63.464	63.723	69.705	75.719	79.225	80.372
15 – 18 Jahre	19.890	35.850	43.413	23.987	24.613	23.948	23.758	24.373	25.764	27.068	29.056
19 – 26 Jahre	32.630	42.082	46.173	47.383	27.634	27.804	29.321	31.221	32.974	33.766	34.373
27 – 50 Jahre	97.084	147.456	164.083	122.435	101.935	96.786	93.748	93.722	96.140	98.066	99.426
51 – 70 Jahre	<small>(bis 60)</small>	<small>(bis 60)</small>	<small>(bis 60)</small>	84.871	94.692	90.843	89.590	90.497	91.407	91.279	91.172
über 70 Jahre	<small>(über 60)</small>	<small>(über 60)</small>	<small>(über 60)</small>	18.325	33.531	32.820	33.432	34.899	36.260	37.850	39.886
männlich	141.600	225.422	244.133	237.617	227.784	220.025	220.188	227.474	235.878	240.837	243.655
weiblich	54.393	91.238	115.978	136.887	137.614	130.105	127.725	133.020	140.119	144.236	147.744
divers											126
ohne Angabe											301
Gesamt	195.993	316.660	360.111	374.504	365.398	350.130	347.913	360.494	375.997	385.073	391.826



Prozentualer Anteil von Mitgliedern zur Bevölkerung

Altersklassen	LSB Thüringen					Vergleich DOSB*
	2022	2023	2024	2025	2026	
bis 6	13,5	16,7	17,4	18,7	19,7	30,9
7 – 14 Jahre	43,0	46,5	48,5	50,7	51,8	74,8
15 – 18 Jahre	34,4	34,7	35,1	36,0	37,6	55,2
19 – 26 Jahre	21,1	21,9	22,1	22,2	22,5	34,7
27 – 40 Jahre	16,2	16,6	17,0	17,5	17,9	27,0
41 – 60 Jahre	15,0	15,3	15,7	16,0	16,4	26,6
über 60 Jahre	10,1	10,4	10,6	10,8	11,1	21,4
Gesamt	16,5	17,0	17,7	18,3	18,8	30,9

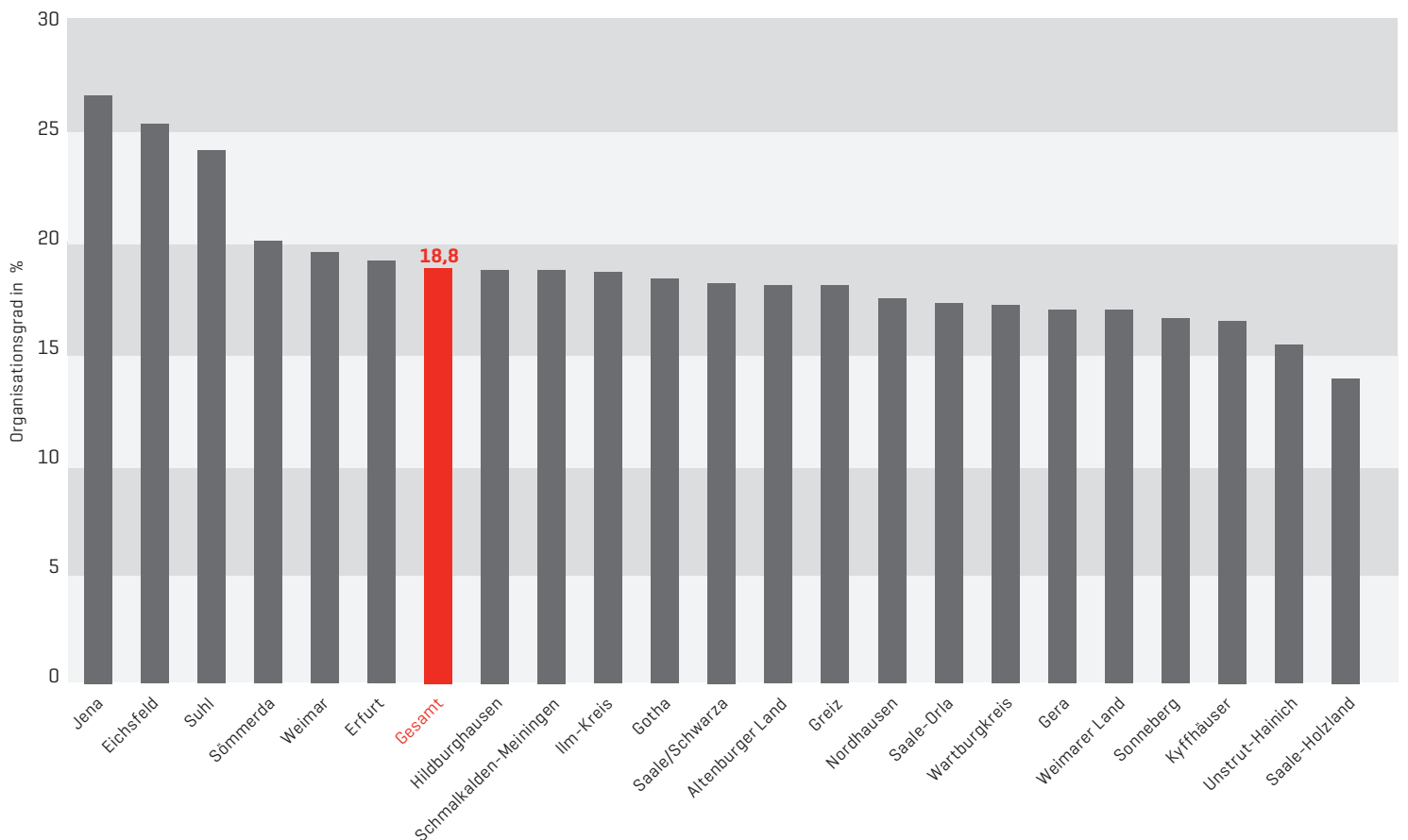
* basierend auf Angaben DOSB laut „Statistik Bestandserhebung 2025“ – Fassung vom 10.12.2025



Entwicklung der Kreis- und Stadtsportbünde

Kreis-/ Stadtsportbund	Vereinsentwicklung			Mitgliederentwicklung				Organisationsgrad		
	2025	2026	zum Vorjahr <i>(absolut)</i>	2025	2026	zum Vorjahr		2025	2026	Entwicklung
						absolut	%			
Altenburger Land	129	127	-2	15.430	15.726	296	1,92%	17,5	18,0	0,5
Ilm-Kreis	185	182	-3	19.445	19.884	439	2,26%	18,2	18,6	0,4
Wartburgkreis	218	219	1	26.808	26.479	-329	-1,23%	17,1	17,1	0,0
Saale-Holzland	105	105	0	10.960	11.464	504	4,60%	13,0	13,8	0,8
Erfurt	260	262	2	40.096	41.824	1.728	4,31%	18,3	19,1	0,8
Gera	109	108	-1	16.014	16.187	173	1,08%	16,7	16,9	0,2
Gotha	183	182	-1	24.563	24.831	268	1,09%	17,9	18,3	0,4
Greiz	167	166	-1	16.479	16.831	352	2,14%	17,4	18,0	0,6
Eichsfeld	201	198	-3	25.969	26.205	236	0,91%	25,3	25,3	0,0
Hildburghausen	103	103	0	10.508	11.228	720	6,85%	17,3	18,7	1,4
Jena	118	115	-3	28.720	29.152	432	1,50%	26,1	26,6	0,5
Schmalk.-Meiningen	242	239	-3	22.698	22.421	-277	-1,22%	18,7	18,7	0,0
Unstrut-Hainich	149	147	-2	14.356	14.513	157	1,09%	14,9	15,3	0,4
Nordhausen	135	134	-1	13.841	14.088	247	1,78%	17,0	17,4	0,4
Saale/Schwarza	150	151	1	17.768	18.162	394	2,22%	17,6	18,1	0,5
Saale-Orla	126	126	0	13.208	13.329	121	0,92%	17,0	17,2	0,2
Sömmerda	121	121	0	13.286	13.543	257	1,93%	19,5	20,0	0,5
Kyffhäuser	152	151	-1	11.525	11.731	206	1,79%	15,9	16,4	0,5
Sonneberg	90	88	-2	8.909	9.045	136	1,53%	15,9	16,5	0,6
Suhl	76	77	1	8.399	8.351	-48	-0,57%	23,1	24,1	1,0
Weimarer Land	128	127	-1	13.504	13.964	460	3,41%	16,3	16,9	0,6
Weimar	60	61	1	12.587	12.868	281	2,23%	19,2	19,5	0,3
Gesamt	3.207	3.189	-18	385.073	391.826	6.753	1,75%	18,3	18,8	0,5

Bei der Ermittlung der Prozentzahlen wurden die durch das Thüringer Landesamt für Statistik zuletzt veröffentlichten Bevölkerungszahlen mit Stand vom 31.12.2024 verwendet.



Anteil von Mitgliedern zu ausgewählten Altersgruppen der Bevölkerung Thüringens

Kreis-/ Stadtsporbund	Mitglieder		Mitglieder		d.	o. A.	Mitglieder		Mitglieder		Mitglieder		Mitglieder	
	männl.	%	weibl.	%			bis 4 J.	%	5 - 6 J.	%	7 - 14 J.	%	15 - 18 J.	%
Altenburger Land	9.139	21,5%	6.587	14,6%	0	0	186	9,1%	379	30,7%	2.946	48,5%	990	31,8%
Ilm-Kreis	12.180	22,6%	7.701	14,6%	2	1	363	13,7%	699	42,1%	4.612	59,0%	1.527	38,7%
Wartburgkreis	17.075	22,2%	9.403	12,1%	1	0	394	9,7%	704	27,8%	5.667	49,2%	2.055	36,4%
Saale-Holzland	6.650	16,1%	4.814	11,5%	0	0	152	7,4%	369	27,9%	2.425	37,4%	819	26,8%
Erfurt	25.852	24,2%	15.907	14,2%	21	44	595	9,4%	1.291	35,4%	8.853	55,0%	3.350	42,2%
Gera	9.127	19,5%	7.060	14,5%	0	0	251	9,5%	418	26,3%	2.638	37,8%	998	27,8%
Gotha	15.022	22,3%	9.808	14,3%	0	1	488	13,7%	836	38,2%	5.742	56,6%	1.886	37,6%
Greiz	10.047	21,7%	6.784	14,3%	0	0	227	10,0%	476	33,6%	3.334	50,5%	1.140	34,2%
Eichsfeld	16.574	31,9%	9.631	18,6%	0	0	466	14,9%	843	41,1%	4.975	58,3%	1.806	44,7%
Hildburghausen	7.612	25,3%	3.615	12,1%	0	1	300	19,9%	508	52,8%	2.316	52,7%	807	36,9%
Jena	18.236	33,9%	10.739	19,2%	100	77	600	18,9%	798	43,3%	5.262	66,2%	2.335	59,0%
Schmalk.-Mein.	14.709	24,5%	7.711	12,8%	1	0	279	9,5%	626	34,0%	4.932	57,8%	1.605	38,2%
Unstrut-Hainich	8.942	19,1%	5.474	11,5%	0	97	94	3,5%	311	19,2%	3.171	42,7%	1.151	31,3%
Nordhausen	8.930	22,4%	5.155	12,6%	1	2	129	6,5%	361	27,7%	2.626	44,1%	1.053	34,4%
Saale/Schwarza	10.757	21,9%	7.329	14,4%	0	76	257	11,0%	542	35,9%	3.740	52,9%	1.354	39,6%
Saale-Orla	8.967	23,4%	4.361	11,2%	0	1	206	10,9%	383	32,1%	2.751	48,4%	1.021	35,5%
Sömmerda	8.429	24,9%	5.114	15,1%	0	0	178	10,0%	399	35,4%	2.474	47,6%	988	37,1%
Kyffhäuser	8.069	22,6%	3.662	10,2%	0	0	56	3,1%	264	23,8%	2.337	46,7%	920	35,0%
Sonneberg	6.005	22,2%	3.040	10,9%	0	0	151	11,6%	263	33,8%	1.801	50,7%	610	33,2%
Suhl	5.134	30,4%	3.217	18,0%	0	0	117	14,4%	246	54,2%	1.146	55,7%	429	42,5%
Weimarer Land	8.637	21,2%	5.326	12,8%	0	1	192	8,3%	514	34,2%	3.690	53,3%	1.119	32,5%
Weimar	7.562	23,9%	5.306	15,4%	0	0	209	11,4%	421	38,1%	2.934	58,3%	1.093	42,7%
Gesamt	243.655	23,5%	147.744	14,0%	126	301	5.890	10,7%	11.651	34,3%	80.372	51,8%	29.056	37,6%

Aufgrund fehlender Daten beim Thüringer Landesamt für Statistik ist die Ermittlung für den Organisationsgrad der Geschlechtsmerkmale „divers“ und „ohne Angabe“ nicht möglich.

Kreis - / Stadt- sporbund	Mitglieder		Mitglieder		Mitglieder		Mitglieder		Mitglieder	
	19 - 26 J.	%	27 - 40 J.	%	41 - 50 J.	%	51 - 70 J.	%	über 70 J.	%
Altenburger Land	1.253	23,6%	1.983	18,9%	1.775	17,3%	4.086	14,6%	2.128	10,2%
Ilm-Kreis	1.717	22,1%	2.668	16,3%	2.297	17,1%	4.231	13,4%	1.770	8,2%
Wartburgkreis	2.339	23,5%	3.608	17,2%	3.140	15,9%	6.106	12,4%	2.466	7,9%
Saale-Holzland	872	16,1%	1.474	13,5%	1.296	12,0%	2.680	10,2%	1.377	8,0%
Erfurt	4.624	21,3%	6.421	16,0%	4.577	16,1%	8.658	15,3%	3.455	9,1%
Gera	1.151	15,7%	1.783	12,8%	1.696	15,1%	4.590	16,8%	2.662	12,7%
Gotha	1.931	20,6%	3.007	15,5%	2.739	15,5%	5.728	13,7%	2.474	9,3%
Greiz	1.399	26,2%	2.083	19,6%	1.943	17,4%	4.284	13,8%	1.945	8,9%
Eichsfeld	2.153	31,9%	3.559	25,1%	3.285	23,5%	6.465	20,8%	2.653	13,3%
Hildburghausen	990	28,2%	1.644	20,9%	1.467	18,0%	2.382	12,1%	814	6,9%
Jena	3.283	25,2%	5.140	22,5%	3.556	26,4%	5.617	23,3%	2.561	13,2%
Schmalk.-Meiningen	1.829	22,2%	3.181	19,9%	2.629	17,6%	5.227	13,6%	2.113	8,4%
Unstrut-Hainich	1.094	17,5%	1.705	13,3%	1.660	14,0%	3.780	12,8%	1.547	8,2%
Nordhausen	1.101	19,5%	1.959	17,6%	1.667	17,1%	3.554	14,2%	1.638	9,7%
Saale/Schwarza	1.463	24,3%	2.209	17,8%	1.971	16,3%	4.416	13,6%	2.210	9,7%
Saale-Orla	1.183	24,5%	1.940	20,2%	1.720	17,9%	3.071	12,1%	1.054	6,5%
Sömmerda	1.287	30,0%	1.982	22,0%	1.678	18,8%	3.301	15,4%	1.256	9,5%
Kyffhäuser	1.057	23,9%	1.667	18,2%	1.466	16,8%	2.719	11,5%	1.245	8,1%
Sonneberg	844	23,8%	1.423	20,2%	1.129	16,3%	2.049	11,4%	775	6,5%
Suhl	450	20,5%	895	20,4%	944	25,3%	2.732	24,9%	1.392	15,4%
Weimarer Land	1.183	22,4%	1.735	16,1%	1.555	14,1%	2.880	11,2%	1.096	7,1%
Weimar	1.170	17,3%	1.696	15,5%	1.474	17,5%	2.616	15,3%	1.255	10,2%
Gesamt	34.373	22,5%	53.762	17,9%	45.664	17,3%	91.172	14,4%	39.886	9,4%

Bei der Ermittlung der Prozentzahlen wurden die durch das Thüringer Landesamt für Statistik zuletzt veröffentlichten Bevölkerungszahlen mit Stand vom 31.12.2024 verwendet.

Mitgliederstärkste Sportvereine im LSB Thüringen

	Sportverein	Kreis-/ Stadtsportbund	m	w	d	o. A.	Mitglieder	Entwicklung zum Vorjahr
1	FC Carl Zeiss Jena e.V.	Stadtsportbund Jena e.V.	4.604	913	78	0	5.595	-15
2	Universitätsportverein Jena e.V.	Stadtsportbund Jena e.V.	2.318	1.547	5	0	3.870	47
3	FC Rot-Weiß Erfurt e.V.	Stadtsportbund Erfurt e.V.	2.767	424	0	0	3.191	453
4	Deutscher Alpenverein Sektion Jena e.V.	Stadtsportbund Jena e.V.	1.517	1.128	17	0	2.662	324
5	Sektion Erfurt Alpin des DAV e.V.	Stadtsportbund Erfurt e.V.	1.475	1.028	15	0	2.518	212
6	Sektion Weimar des DAV e.V.	Stadtsportbund Weimar e.V.	1.146	949	0	0	2.095	66
7	Hochschulsportverein Weimar e. V.	Stadtsportbund Weimar e.V.	1.099	927	0	0	2.026	22
8	Fachschulsportverein 1950 Gotha e.V.	Kreissportbund Gotha e.V.	743	1.167	0	0	1.910	35
9	Sportverein 1883 Schwarzta e.V.	Kreissportbund Saale/Schwarzta e.V.	982	850	0	0	1.832	-2
10	SV SCHOTT Jena e.V.	Stadtsportbund Jena e.V.	1.129	685	0	0	1.814	34
11	1.Stadtsportverein Saalfeld 92 e.V.	Kreissportbund Saale/Schwarzta e.V.	781	1.004	0	0	1.785	156
12	MTV 1860 Erfurt e.V.	Stadtsportbund Erfurt e.V.	457	1.159	0	0	1.616	10
13	Universitätsportverein Erfurt e.V.	Stadtsportbund Erfurt e.V.	786	719	0	0	1.505	155
14	1.SC 1911 Heiligenstadt e.V.	Kreissportbund Eichsfeld e.V.	849	603	0	0	1.452	105
15	TSV 1880 Gera-Zwötzen e.V.	Stadtsportbund Gera e.V.	653	697	0	0	1.350	56
16	1. SV Pößneck e.V.	Saale-Orla-Kreissportbund e.V.	624	600	0	0	1.224	-29
17	SV Einheit 1875 Worbis e.V.	Kreissportbund Eichsfeld e.V.	706	436	0	0	1.142	-13
18	Rehasportverein Mühlhausen e.V.	Kreissportbund Unstrut-Hainich e.V.	391	748	0	0	1.139	43
19	GutsMuths-Rennsteiglaufverein e.V.	Suhler Sportbund e.V.	834	254	0	0	1.088	-45
20	Sportverein Hermsdorf Thüringen e.V.	Kreissportbund Saale-Holzland e.V.	599	442	0	0	1.041	16
21	Reha- und Gesundheitsgymnastik Gera e.V.	Stadtsportbund Gera e.V.	362	651	0	0	1.013	21
22	FGZ Fitness- und Gesundheitszentrum e.V.	Kreissportbund Eichsfeld e.V.	412	598	0	0	1.010	6
23	BSG Aktiwa Gera e.V.	Stadtsportbund Gera e.V.	370	630	0	0	1.000	55
24	Nordhäuser Sportverein e.V.	Kreissportbund Nordhausen e.V.	570	399	0	0	969	4
25	ESV Lokomotive Erfurt 1927 e.V.	Stadtsportbund Erfurt e.V.	678	251	0	0	929	-51
26	Sektion Suhl des DAV e.V.	Suhler Sportbund e.V.	542	372	0	0	914	21
27	Reha-Sport-Bildung e.V.	Kreissportbund Sömmerda e.V.	477	407	0	0	884	13
28	Sportverein Sömmerda e.V.	Kreissportbund Sömmerda e.V.	464	379	0	0	843	25
29	Karate Dojo Chikara Club Erfurt e.V.	Stadtsportbund Erfurt e.V.	461	370	0	0	831	26
30	Bewegung pro Gesundheit e.V.	Kreissportbund Unstrut-Hainich e.V.	286	540	0	0	826	22
31	Turn- und Sportverein Zella-Mehlis e.V.	Kreissportbund Schmalk.-Meiningen e.V.	378	442	0	0	820	-26
32	DLRG Ortsgruppe Weimar e. V.	Stadtsportbund Weimar e.V.	405	405	0	0	810	-2
33	SV Wartburgstadt Eisenach e.V.	Kreissportbund Wartburgkreis e.V.	436	367	0	0	803	56
34	Deutscher Alpenverein e.V. , Sektion Gera	Stadtsportbund Gera e.V.	440	361	0	0	801	10
35	SV Jena-Zwätzen e.V.	Stadtsportbund Jena e.V.	538	258	0	0	796	-20
36	Polizeisportverband Erfurt e.V.	Stadtsportbund Erfurt e.V.	493	294	0	0	787	-23
37	SV Glückauf Bleicherode e.V.	Kreissportbund Nordhausen e.V.	417	360	0	0	777	99
38	GesundheitsSportVerein Leinefelde-Worbis e.V.	Kreissportbund Eichsfeld e.V.	228	532	0	0	760	32
39	VfB Oberweimar e. V.	Stadtsportbund Weimar e.V.	494	264	0	0	758	22
40	Skisportverein Erfurt 02 e.V.	Stadtsportbund Erfurt e.V.	394	360	0	0	754	13
41	Turnsportverein Meiningen e.V.	Kreissportbund Schmalk.-Meiningen e.V.	214	534	0	0	748	27
42	SV Medizin Altenburg e.V.	Kreissportbund Altenburger Land e.V.	205	537	0	0	742	7
43	Thüringer Bergsteigerbund e.V.	Stadtsportbund Erfurt e.V.	461	268	0	0	729	40
44	Freie Turnerschaft 1990 Eisenach e.V.	Kreissportbund Wartburgkreis e.V.	161	564	0	0	725	-83
45	VfL 1990 Gera e.V.	Stadtsportbund Gera e.V.	420	284	0	0	704	6
46	TSG Ruhla e.V.	Kreissportbund Wartburgkreis e.V.	384	316	0	0	700	-28
47	Science City Jena e.V.	Stadtsportbund Jena e.V.	546	152	0	0	698	32
48	Wintersportverein Heubach e.V.	Kreissportbund Hildburghausen e.V.	421	266	0	0	687	597
49	Sportverein Fortuna Großschwabhausen e.V.	Kreissportbund Weimarer Land e.V.	308	366	0	0	674	72
50	DUSlgo e.V.	Kreissportbund Saale-Holzland e.V.	146	524	0	0	670	81

Vereine nach Mitgliederstärke

	2020	2021	2022	2023	2024	2025	2026	Prozentanteil aller Vereine
bis 50 Mitglieder	1.591	1.580	1.541	1.510	1.449	1.400	1.363	42,74%
51-100 Mitglieder	743	741	733	704	720	707	704	22,08%
101- 250 Mitglieder	726	718	703	716	715	724	728	22,83%
251- 500 Mitglieder	251	234	239	264	287	294	305	9,56%
501-1.000 Mitglieder	50	51	52	53	58	61	67	2,10%
über 1.000 Mitglieder	23	18	18	20	20	21	22	0,69%
Gesamt	3.384	3.342	3.286	3.267	3.249	3.207	3.189	100,00%